

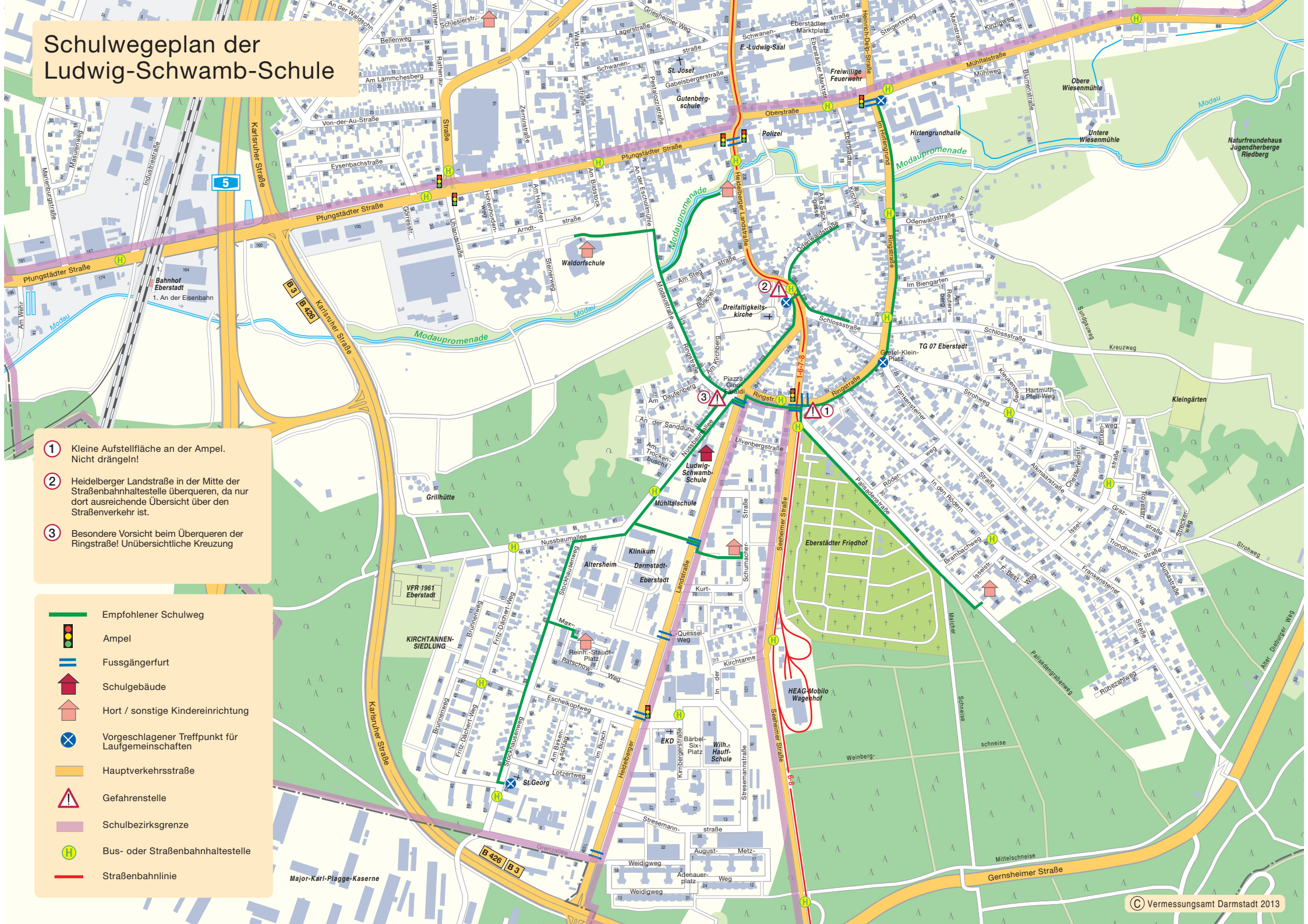


# Schulwegeplan der Ludwig-Schwamb-Schule

- 1 Kleine Aufstellfläche an der Ampel. Nicht drängeln!
- 2 Heidelberger Landstraße in der Mitte der Straßenbahnhaltestelle überqueren, da nur dort ausreichende Übersicht über den Straßenverkehr ist.
- 3 Besondere Vorsicht beim Überqueren der Ringstraße! Unübersichtliche Kreuzung

-  Empfohlener Schulweg
-  Ampel
-  Fußgängerfurt
-  Schulgebäude
-  Hort / sonstige Kindereinrichtung
-  Vorgeschlagener Treffpunkt für Laufgemeinschaften
-  Hauptverkehrsstraße
-  Gefahrenstelle
-  Schulbezirksgrenze
-  Bus- oder Straßenbahnhaltestelle
-  Straßenbahnlinie



## Zu Fuß zur Ludwig-Schwamb-Schule!

### Warum zu Fuß?

- Die Bewegung vor Schulbeginn ist gesund.
- „Bewegte Kinder“ lernen besser und erfassen neue Sachverhalte rascher.
- Gemeinsam mit anderen Kindern zurückgelegte Schulwege stärken soziale Kontakte.
- Eigenständig zurückgelegte Schulwege stärken die Selbstständigkeit.
- „Elterntaxis“ stellen eine Gefahr für andere Kinder dar und belasten unnötig unsere Umwelt.

### Tipps für den sicheren und gesunden Schulweg

- **Finden Sie auf dem Schulwegeplan (siehe Rückseite) einen passenden Schulweg.**  
Der Schulbezirk der Ludwig-Schwamb-Schule ist gut zum Zu-Fuß-Gehen geeignet. Die meisten Straßen sind übersichtlich und nur wenig mit Autos befahren. An Hauptverkehrsstraßen wie der Heidelberger Landstraße und der Ringstraße ermöglichen Ampeln eine sichere Querung.  
Die grün gekennzeichneten „Empfohlenen Schulwege“ führen sicher an Gefahrenpunkten vorbei. Für drei Stellen, die besondere Aufmerksamkeit erfordern, finden Sie im Schulwegplan gesonderte Verhaltenshinweise.

- **Üben Sie den Schulweg.**  
Gehen Sie gemeinsam mit Ihrem Kind den Schulweg ab. Unterstützen Sie es dabei, die Stellen zu finden, an denen es besonders aufmerksam sein muss.  
Überlegen Sie, wann Ihr Kind morgens losgehen muss und richten Sie Ihren Tagesrhythmus auf einen Beginn ohne Hetze ein.
- **Bilden Sie Laufgemeinschaften mit anderen Kindern.**  
Gemeinsam ist der Schulweg kurzweiliger und sicherer. Wenn die Kinder in den ersten Wochen noch von Erwachsenen begleitet werden sollen, können sich mehrere Eltern die Aufgabe teilen. So haben es alle leichter.  
Einige mögliche Treffpunkte für Laufgemeinschaften sind im Schulwegplan dargestellt.  
Sie können natürlich auch eigene Treffpunkte vereinbaren.
- **Falls es gar nicht ohne Auto geht: fahren Sie Ihr Kind nur ein Teilstück mit dem Auto.**  
Rund um die Ludwig-Schwamb-Schule ist morgens so viel los, dass Sie mit Ihrem Auto nicht noch zusätzlichen Verkehr schaffen sollten.  
In der Heidelberger Landstraße gibt es genug geeignete Stellen, an denen Sie ihr Kind sicher und ohne Verkehrsbehinderung aus dem Auto lassen können.  
Denken Sie daran:
  - Bis 12 Jahre oder 150 cm Körpergröße ist ein Kindersitz Pflicht.
  - Anschnallen ist selbstverständlich.
  - Der Schulranzen gehört im Auto in den Kofferraum oder in den Fußraum, aber keinesfalls auf dem Rücken.
  - Lassen Sie Ihr Kind nur auf der rechten, dem Gehweg zugewandten Seite ein- und aussteigen.