













Schulwegeplan der Heinrich-Heine-Schule



-  Empfohlener Schulweg
-  Ampel
-  Fußgängerfurt
-  Vorgeschlagener Treffpunkt für Laufgemeinschaften
-  Elternhaltestelle
-  Straße mit starkem Autoverkehr
-  Erhöhte Aufmerksamkeit erforderlich
-  Generell Vorsicht beim Queren der Bessunger Straße
-  Bushaltestelle mit Bezug zur Schule
-  Mittelinsel
-  Schulgebäude
-  Schulbezirksgrenze

Zu Fuß zur Heinrich-Heine-Schule!

Warum zu Fuß?

- Die Bewegung vor Schulbeginn ist gesund. Nach der Schule hilft der Weg zu Fuß¹ den Schultag zu verarbeiten und zu entspannen.
- „Bewegte Kinder“ lernen besser und erfassen neue Sachverhalte rascher.
- Gemeinsam mit anderen Kindern zurückgelegte Schulwege stärken soziale Kontakte.
- Eigenständig zurückgelegte Schulwege stärken die Selbstständigkeit.

„Elterntaxis“ stellen eine Gefahr für andere Kinder dar und belasten unnötig unsere Umwelt.

Tipps für den sicheren und gesunden Schulweg

- Finden Sie auf dem Schulwegeplan² einen passenden Schulweg.
Der Schulbezirk der Heinrich-Heine-Schule ist überwiegend gut zum Zu-Fuß-Gehen geeignet. Viele Straßen sind nur wenig mit Autos befahren. An stärker befahrenen Straßen wie der Eschollbrücker Straße oder der Rüdeshheimer Straße ermöglichen Ampeln eine sichere Querung.

¹ Anmerkung: Die Gremien der HHS haben beschlossen zu empfehlen, dass Kinder erst nach bestandener Radfahrprüfung in der 4. Klasse Roller oder Fahrrad auf dem Schulweg nutzen sollten.

² Den Schulwegeplan finden Sie auch auf der Webseite: <http://www.hhs-darmstadt.de/>

Die grün gekennzeichneten „Empfohlenen Schulwege“³ führen sicher an vielen Gefahrenpunkten vorbei. Für einige Stellen auf den empfohlenen Schulwegen, die besondere Aufmerksamkeit erfordern, finden Sie im Schulwegeplan Verhaltenshinweise.

- Üben Sie den Schulweg.
Gehen Sie gemeinsam mit Ihrem Kind den Schulweg ab. Unterstützen Sie es dabei, die Stellen zu finden, an denen es besonders aufmerksam sein muss.
Überlegen Sie, wann Ihr Kind morgens los gehen muss und richten Sie Ihren Tagesrhythmus auf einen Beginn ohne Hetze ein.
- Bilden Sie Laufgemeinschaften mit anderen Kindern z.B. mit den "Paten" Ihres Kindes.
Gemeinsam ist der Schulweg kurzweiliger und sicherer.
Wenn die Kinder in den ersten Wochen noch von Erwachsenen begleitet werden sollen, können sich mehrere Eltern die Aufgabe teilen. So haben es alle leichter.
Einige mögliche Treffpunkte für Laufgemeinschaften sind im Schulwegeplan dargestellt. Sie können natürlich auch eigene Treffpunkte vereinbaren. Falls es gar nicht ohne Auto geht: fahren Sie Ihr Kind nur ein Teilstück mit dem Auto, geeignete Stellen, von wo ab ihr Kind sicher alleine zur Schule laufen kann, sind im SWP gekennzeichnet.
Rund um die Heinrich-Heine-Schule ist morgens so viel los, dass Sie mit Ihrem Auto nicht noch zusätzlichen Verkehr schaffen sollten.

Darmstadt, Mai 2014

³ Kinder sind auf ihrem direkten Schulweg unabhängig von Verkehrsmittel und Weg versichert (www.ukh.de)